



“Çiftçiye **Güç** Veren **Kalite**”

ÜRÜN KATALOĐU

## HAKKIMIZDA

Firmamız sektörde kaliteli güvenilir tarım ürünleri üretmek, teknik hizmetler sunmak ve bu tecrübeyi imalatla birleştirip yeni ürünler geliştirmek amacıyla kurulan bir markadır. Var olan bilgi birikimi makine parkuru ve deneyimli iş gücü ile yurt içi ve yurt dışında sektöründe önemli bir marka olma hedefindedir.

Amacımız sektörde ilkleri yaratan lokomotif bir firma ve müşterilerimiz için çözüm ortağı olmak, yurt içi ve yurt dışında önemli projelere imza atmaktır. Yaptığı tüm işlerde güven ve müşteri memnuniyetini ilke edinerek eksiksiz kalite anlayışın' yönetime politikası ve stratejik değer kabul eder. Sektördeki bilgi birikim ve tecrübe gerek imalat gerekse pazarlama alanında, başta Türkiye olmak üzere dünya çapında satış, pazarlama ve teknik altyapı alanımızı büyük bir hızla geliştirmeye başlamış bulunmaktayız.





## ● BAHÇE PULVERİZATÖRÜ




## ● OPSİYONLAR



ST-40



HORTUM SARMA



TABANCA

## ● ÖZELLİKLER

İlaçlamamızda 3 pistonlu pompalar kullanılmaktadır. Pompalarımız By-Pass sistemi ile güçlendirilmiştir.

Makinalarımız bahçede el ile itilir tiptir. Benzin ve elektrikli motor seçeneği ile siz değerli müşterilerimize sunulmaktadır.


## ● TEKNİK ÖZELLİK

DEPO KAPASİTESİ	100	200
Motor Gücü	6,5 hp	6,5 hp
Motor Tipi	Benzinli 4 Zamanlı	Benzinli 4 Zamanlı
Çalışma Şekli	İpli	İpli
Devir (rpm)	3600	3600
Yakıt Kapasitesi	3,6 Lt	3,6 Lt
Pompa	3 Piston	3 Piston
Pompa Basıncı	35 Bar	35 Bar

## ● ÇEKİLİR TİP BAHÇE PULVERİZATÖRÜ



## ● OPSİYONLAR



## ● ÖZELLİKLER

İlaçlamamızda C-96 veya A-105 pompa kullanılmaktadır. Depo seçeneklerimiz polietilen veya polyster depodur.

Kalın ve güçlendirilmiş şasesi ile kullanılmaktadır. ST-50 kontrol sistemine sahiptir.

Makinamız beraberinde çiftli hortum sarma ve 25'er metre hortum ile siz değerli müşterilerimize sunulmaktadır.

## ● TEKNİK ÖZELLİK

DEPO KAPASİTESİ	1000 LT	1200 LT	1600 LT	2000 LT
POMPA TİPİ	C-96	C-96	C-96	C-96
POMPA DEBİSİ	96	96	96	96
REGÜLATÖR	ST-50	ST-50	ST-50	ST-50
HORTUM	25 mt	25 mt	25 - 25 mt	25 - 25 mt

## ● TARLA PULVERİZATÖRÜ



## ● OPSİYONLAR



## ● ÖZELLİKLER

İlaçlamamızda 3 veya 4 membranlı pompalar kullanılmaktadır. Pompalarımız By-Pass sistemi ile daha uzun ömürlüdür.

Depoları takviye edilmiş polyester veya polietilen yapılmış olup dış etkilere ve korozyona karşı dayanıklıdır.

Depo kapasitesi ile orantılı kol uzunlukları isteğe göre 8 - 18 metre olarak imal edilmektedir.

## ● TEKNİK ÖZELLİK

DEPO KAPASİTESİ	400	500	600	800	1000
POMPA TİPİ	M-80	M-80	M-80	HS-105	HS-105
POMPA DEBİSİ	80	80	80	105	105
MAX. BASINÇ	50	50	50	50	50
POMPA DEVİRİ	540	540	540	540	540
GENİŞLİK	80	80	80	90	90
UZUNLUK	110	120	125	140	150
YÜKSEKLİK	130	140	150	160	170
AÇIRLIK	130	140	150	160	170

## ● SÜNE MODELİ TARLA PULVERİZATÖRÜ



## ● OPSİYONLAR



## ● ÖZELLİKLER

Makinalarımızda C-96 veya A-105 pompa kullanılmaktadır. Pompalarımız By-Pass sistemi ile daha uzun ömürlüdür.

Depo kapasitesi ile orantılı kol uzunlukları isteğe göre 12 -14-16- 18 metre olarak imal edilmektedir.

Makinalarımız 600-800-1000LT olarak kullanılmaktadır. Güçlendirilmiş şasesi ile beraber siz değerli müşterilerimize sunulmaktadır.

## ● TEKNİK ÖZELLİK

DEPO KAPASİTESİ	600 LT	800 LT	1000 LT
POMPA MODELİ	A-105	A-105	A-105
POMPA DEBİSİ	105	105	105
POMPA BASINCI	50	50	50
REGÜLATÖR	ST-50	ST-50	ST-50
İŞ GENİŞLİĞİ	12-14-15-16 MT	12-14-15-16 MT	12-14-15-16 MT
NOZUL TİPİ	PİRİNÇ MEME	PİRİNÇ MEME	PİRİNÇ MEME
NOZUL SAYISI	24-28-33	24-28-33	24-28-33
İLAÇLAMA KOLU YÜKSEKLIK AYARI	HİDROLİK	HİDROLİK	HİDROLİK
İLAÇLAMA KOLU KATLANMASI	MANUEL	MANUEL	MANUEL
ÇALIŞMA DEVRİ	540 DEV/DK	540 DEV/DK	540 DEV/DK
AĞIRLIK	250	280	320

## ASANSÖRLÜ TARLA PULVERİZATÖRÜ



### OPSİYONLAR



### ÖZELLİKLER

Makinalarımızda C-96 veya A-105 pompa kullanılmaktadır. Pompalarımız By-Pass sistemi ile daha uzun ömürlüdür. Depoları takviye edilmiş pol-yester veya polietilen yapılmış olup dış etkilere ve korozyona karşı dayanıklıdır.

Depo kapasitesi ile orantılı kol uzunlukları isteğe göre 12-14-16-18 metre olarak imal edilmektedir.

Makinalarımız 800-1000 LT kullanılmaktadır. Güçlendirilmiş şasesi ile beraber siz değerli müşterilerimize sunulmaktadır.

### TEKNİK ÖZELLİK

DEPO KAPASİTESİ	800 LT	1000 LT	1200 LT
POMPA MODELİ	C-96	C-96	C-96
POMPA DEBİSİ	96	96	96
POMPA BASINCI	50	50	50
REGÜLATÖR	ST-50	ST-50	ST-50
İŞ GENİŞLİĞİ	12-14-15-16 MT	12-14-15-16 MT	12-14-15-16 MT
NOZUL TİPİ	PİRİNÇ MEME	PİRİNÇ MEME	PİRİNÇ MEME
NOZUL SAYISI	24-28-30-33-36	24-28-30-33-36	24-28-30-33-36
İLAÇLAMA KOLU YÜKSEKLİK AYARI	HİDROLİK	HİDROLİK	HİDROLİK
İLAÇLAMA KOLU KATLANMASI	MANUEL	MANUEL	MANUEL
ÇALIŞMA DEVRİ	540	540	540
AĞIRLIK	350	400	450



## ● TAM OTOMATİK TARLA PULVERİZATÖRÜ



## ● OPSİYONLAR



A-105



ST-50



FİLTRE

OTOMATİK KANAT  
(15 - 18 M)

3 T-JET MEME

## ● ÖZELLİKLER

Makinalarımızda C-96 veya A-105 pompa kullanılmaktadır. Pompalarımız By-Pass sistemi ile daha uzun ömürlüdür.

Üzerinde ki kollarla beraber aşağı-yukarı ve sağ-sol hidrolikli şekilde kullanılabilir.

Depo kapasitesi ile orantılı kol uzunlukları isteğe göre 15- 18 metre olarak imal edilmektedir.

## ● TEKNİK ÖZELLİK

DEPO KAPASİTESİ	800 LT	1000 LT	1200 LT
POMPA MODELİ	C-96	C-96	C-96
POMPA DEBİSİ	96	96	96
POMPA BASINCI	50	50	50
REGÜLATÖR	ST-50	ST-50	ST-50
İŞ GENİŞLİĞİ	15-18 mm	15-18 mm	15-18 mm
NOZUL TİPİ	PİRİNÇ MEME	PİRİNÇ MEME	PİRİNÇ MEME
NOZUL SAYISI	30-36	30-36	30-36
İLAÇLAMA KOLU YÜKSEKLİK AYARI	HİDROLİK	HİDROLİK	HİDROLİK
İLAÇLAMA KOLU KATLANMASI	OTOMATİK	OTOMATİK	OTOMATİK
ÇALIŞMA DEVRİ	540	540	540
AĞIRLIK	450	500	550



## • ÇEKİLİR TİP TARLA PULVERİZATÖRÜ



## • OPSİYONLAR



## • ÖZELLİKLER

İlaçlamamızda C-96 veya A-105 pompa kullanılmaktadır. Depo seçeneklerimiz polietilen veya polyester depodur.

kalın ve güçlendirilmiş şasesi kol ile kullanılmaktadır. 16 metre kanat ile beraber gönderilmektedir. By-Matic kontrol sistemine sahiptir.

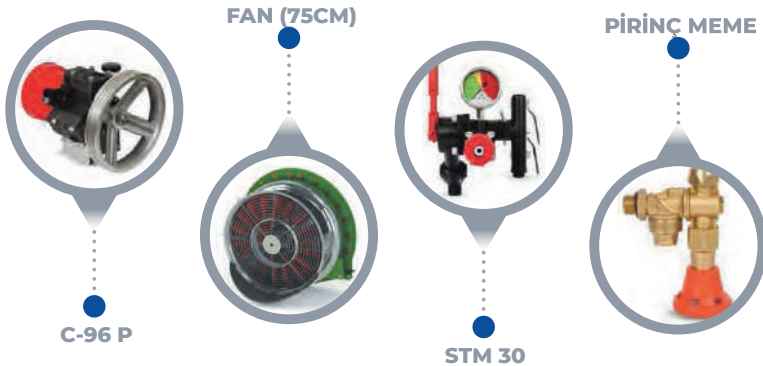
## • TEKNİK ÖZELLİK

DEPO KAPASİTESİ	1000 LT	1200 LT	1600 LT	2000 LT
POMPA MODELİ	C-96	C-96	C-96	C-96
POMPA DEBİSİ	96	96	96	96
REGÜLATÖR	BY-MATIC	BY-MATIC	BY-MATIC	BY-MATIC
İŞ GENİŞLİĞİ	12 - 14 - 16	12 - 14 - 16	12 - 14 - 16	12 - 14 - 16
NOZUL TİPİ	T-Jet	T-Jet	T-Jet	T-Jet
NOZUL SAYISI	33	33	33	33
İLAÇLAMA KOLU YÜKSEKLİK AYARI	Hidrolik	Hidrolik	Hidrolik	Hidrolik
ÇALIŞMA DEVRİ	540 dev/dk	540 dev/dk	540 dev/dk	540 dev/dk
AĞIRLIK	400 kg	450 kg	500 kg	550 kg

## ASILIR KASNAKLI ATOMİZER



## OPSİYONLAR



## ÖZELLİKLER

Makinalarımızda şanzumanlı ve kasnaklı olarak iki seçenek sunulmaktadır. C-96Z veya A-105Z pompa kullanılmaktadır.

Pompalarımız By-Pass sistemi ile daha uzun ömürlüdür. Makinalarımız özellikle bağ bahçe, orman ve çeşitli ağaçlık alanların ilaçlanmasında kullanılır.

Makinalarımız 400-500-600-800-1000 LT olarak kullanılmaktadır.

## TEKNİK ÖZELLİK

DEPO KAPASİTESİ	400 LT	500 LT	600 LT	800 LT	1000 LT
POMPA MODELİ	C-96 P	C-96 P	C-96 P	C-96 P	C-96 P
POMPA DEBİSİ	96	96	96	96	96
POMPA BASINCI	50	50	50	50	50
REGÜLATÖR	STM-30	STM-30	STM-30	STM-30	STM-30
NOZUL TİPİ	PİRİNÇ STOPERLÜ MEME	PİRİNÇ STOPERLÜ MEME	PİRİNÇ STOPERLÜ MEME	PİRİNÇ STOPERLÜ MEME	PİRİNÇ STOPERLÜ MEME
NOZUL SAYISI	4+4	4+4	5+5	5+5	5+5
FAN ÇAPİ	60 CM	60 CM	75 CM	75 CM	75 CM
ÇALIŞMA DEVRİ	540 DEV/ DK	540 DEV/ DK	540 DEV/ DK	540 DEV/ DK	540 DEV/ DK
AĞIRLIK	240	260	280	300	330
ÇALIŞMA DEVRİ	540	540	540	540	540
AĞIRLIK	450	500	550	600	650

## ASILIR ŞANZIMANLI ATOMİZER



## OPSİYONLAR



## ÖZELLİKLER

Makinalarımızda şanzimanlı ve kaskanlı olarak iki seçenek sunulmaktadır. C-96Z veya A-105Z pompa kullanılmaktadır.

Pompalarımız By-Pass sistemi ile daha uzun ömürlüdür. Makinalarımız özellikle bağ bahçe, orman ve çeşitli ağaçlık alanların ilaçlanmasında kullanılır.

Makinalarımız 400-500-600-800-1000 LT olarak kullanılmaktadır.


## TEKNİK ÖZELLİK

DEPO KAPASİTESİ	400 LT	500 LT	600 LT	800 LT	1000 LT
POMPA MODELİ	C-96 Z	C-96 Z	C-96 Z	C-96 Z	C-96 Z
POMPA DEBİSİ	96	96	96	96	96
POMPA BASINCI	50	50	50	50	50
REGÜLATÖR	ST-30	ST-30	ST-30	ST-30	ST-30
NOZUL TİPİ	PİRİNÇ STOPERLÜ MEME	PİRİNÇ STOPERLÜ MEME	PİRİNÇ STOPERLÜ MEME	PİRİNÇ STOPERLÜ MEME	PİRİNÇ STOPERLÜ MEME
NOZUL SAYISI	4+4	4+4	5+5	5+5	5+5
FAN ÇAPI	60 CM	60 CM	75 CM	75 CM	75 CM
ÇALIŞMA DEVRİ	540 DEV/ DK	540 DEV/ DK	540 DEV/ DK	540 DEV/ DK	540 DEV/ DK
AĞIRLIK	220	240	260	280	310
ÇALIŞMA DEVRİ	540	540	540	540	540
AĞIRLIK	450	500	550	600	650

## ● ÇEKİLİR TİP ATOMİZER



## ● OPSİYONLAR



## ● ÖZELLİKLER

Makinalarımızda C-96 veya C-145 pompa kullanılmaktadır. Pompalarımız By-Pass sistemi ile daha uzun ömürlüdür. Özellikle bağ bahçe, orman ve çeşitli ağaçlık alanların ilaçlanmasında uygundur.

Hava hareketi; Şekil itibarıyla yoğun yapıdaki hedeflerin ilaçlanmasında, ilacın nüfuz etmesinde önemli rol oynar.

Bu yüzden esas olarak insektisit ve fungusitlerle yapılan uygulamalarda kullanılmaktadır.

Makinalarımız 1000-1200-1600-2000 LT olarak kullanılmaktadır.

## ● TEKNİK ÖZELLİK

DEPO KAPASİTESİ	1000 LT	1200 LT	1600 LT	2000 LT
POMPA MODELİ	C-145	C-145	C-145	C-145
POMPA DEBİSİ	145	145	145	145
POMPA BASINCI	50 BAR	50 BAR	50 BAR	50 BAR
REGÜLATÖR	BY-MATIC	BY-MATIC	BY-MATIC	BY-MATIC
NOZUL TİPİ	PİRİNÇ STOPERLÜ MEME	PİRİNÇ STOPERLÜ MEME	PİRİNÇ STOPERLÜ MEME	PİRİNÇ STOPERLÜ MEME
NOZUL SAYISI	5+5	8+8	8+8	8+8
FAN ÇAPI	75 CM	90 CM	90 CM	90 CM
ÇALIŞMA DEVRİ	540 dev/dk	540 dev/dk	540 dev/dk	540 dev/dk
AĞIRLIK	520	540	560	580
ÇALIŞMA DEVRİ	540	540	540	540
AĞIRLIK	500	550	600	650



## ROBOTİK TİP ATOMİZER



## OPSİYONLAR



C-145

ROBOTİK FAN



BY-MATIC

PİRİNÇ MEME



ARA ŞAFT

## ÖZELLİKLER

Robotik Tip Atomizer'de C-145 pompa bulunmaktadır. By-Pass sistemli pompalarımız daha uzun ömürlü kullanım sağlamaktadır.

Nozul tipi olarak stoperli pirinç meme kullanılmaktadır. Kontrol sistemi By-Matic'tir. İş genişliği verimli topraklarda 40-45 mt. atış yapmaktadır.


## TEKNİK ÖZELLİK

DEPO KAPASİTESİ	2000 LT
POMPA MODELİ	C-145
POMPA DEBİSİ	145
POMPA BASINCI	50
KONTROL	BY-MATIC
NOZUL SAYISI	5+5
İŞ GENİŞLİĞİ	40 - 45 MT
AĞIRLIK	700 KG

## ● TEK DİSKLİ GÜBRE SERPME MAKİNESİ



## ● OPSİYONLAR



## ● ÖZELLİKLER

Gübrenin tarlaya homojen bir şekilde dağıtılması ve daha düzgün bir şekilde akışkanlığı sağlaması amacıyla kullanılmaktadır.

## ● TEKNİK ÖZELLİK

DEPO KAPASİTESİ	400 LT	500 LT	600 LT	800 LT	1000 LT
UZUNLUK	1,15	1,40	1,40	1,60	1,80
YÜKSEKLİK	1,15	1,25	1,35	1,35	1,35
GENİŞLİK	1,05	1,05	1,05	1,15	1,20
İŞ GENİŞLİĞİ	18-24	18-24	18-24	18-24	18-24
AĞIRLIK	120	135	145	160	180
GÜÇ GEREKSİNİMİ	40	50	50	55	65
GEREKLİ DEVİR	540	540	540	540	540
ÇALIŞMA SİSTEMİ	ŞAFT	ŞAFT	ŞAFT	ŞAFT	ŞAFT

## ● ÇİFT DİSKLİ GÜBRE SERPME MAKİNESİ



## ● OPSİYONLAR



## ● ÖZELLİKLER

Gübrein tarlaya homojen bir şekilde dağıtılması ve daha düzgün bir şekilde akışkanlığı sağlaması amacıyla kullanılmaktadır.


## ● TEKNİK ÖZELLİK

DEPO KAPASİTESİ	1000 LT	1200 LT
UZUNLUK	1,80	1,90
YÜKSEKLİK	1,25	1,35
GENİŞLİK	1,30	1,40
İŞ GENİŞLİĞİ	18-24	18-24
AĞIRLIK	200	220
GÜÇ GEREKSİNİMİ	65	70
GEREKLİ DEVİR	540	540
ÇALIŞMA SİSTEMİ	ŞAFT	ŞAFT

## ● BAHÇE TİPİ GÜBRE SERPME MAKİNESİ



## ● OPSİYONLAR



## ● ÖZELLİKLER

Gübrenin bağ ve bahçeye homojen bir şekilde dağıtılması ve daha düzgün bir şekilde akışkanlığı sağlaması amacıyla kullanılmaktadır.

## ● TEKNİK ÖZELLİK


DEPO KAPASİTESİ	350 LT	500 LT	600 LT
UZUNLUK	1,13	1,13	1,13
YÜKSEKLİK	1,31	1,31	1,31
GENİŞLİK	1,48	1,48	1,48
İŞ GENİŞLİĞİ	16-18	16-18	16-18
AĞIRLIK	196	196	196
GÜÇ GEREKSİNİMİ	55	55	55
GEREKLİ DEVİR	540	540	540
ÇALIŞMA SİSTEMİ	ŞAFT	ŞAFT	ŞAFT



## YUVARLAK TİP TEK DİSKLİ GÜBRE SERPME MAKİNESİ



### OPSİYONLAR



### ÖZELLİKLER

Gübrenin tarlaya homojen bir şekilde dağıtılması ve daha düzgün bir şekilde akışkanlığı sağlaması amacıyla kullanılmaktadır.

### TEKNİK ÖZELLİK

DEPO KAPASİTESİ	250 LT	350 LT
UZUNLUK	0,80	1,05
YÜKSEKLİK	1,35	1,45
İŞ GENİŞLİĞİ	9	9
AĞIRLIK	75	80
GEREKLİ DEVİR	540	540
DİSK SAYISI	1	1
KANAT SAYISI	4	4

## ● TRAKTÖR ARKA YÜKLEYİCİ



### ● TEKNİK ÖZELLİK

GÖVDE SAC KALINLIĞI	6-8	6-8	8	10
İŞ KAPASİTE GENİŞLİĞİ	200	220	240	300
İŞ DERİNLİĞİ	45	45	45	45
YÜKSEKLİK	115	115	115	115
AĞIRLIK	200	215	295	415

### ● TEKNİK ÖZELLİK

KEPÇE GENİŞLİĞİ	100	80	120
İŞ YÜKSEKLİĞİ	300	320	300
İŞ KAPASİTESİ	300 350	200 300	300 400
AĞIRLIK	280	200	300

## ● TESVİYE KÜREĞİ





**Adres**

Fevzi Çakmak Mahallesi Kenitra Caddesi  
No:9 / B-1 Karatay / KONYA / TÜRKİYE

**Telefon**

+90 (332) 345 4442

**E-Mail**

info@sakatarim.com.tr

**Web**

www.sakatarim.com.tr

# ÜRÜN KATALOĞU